

## ОТЧЕТ О ФИНАНСОВЫХ РЕЗУЛЬТАТАХ ДЕЯТЕЛЬНОСТИ УЧРЕЖДЕНИЯ

на 1 января 2024 г.

Форма по ОКУД

Дата

Учреждение

Государственное автономное профессиональное образовательное учреждение  
Саратовской области "Калининский техникум агробизнеса"

по ОКПО

ИНН

Обособленное подразделение

Министерство образования Саратовской области

по ОКТМО

Учредитель

Наименование органа, осуществляющего полномочия учредителя: Министерство образования Саратовской области

Периодичность: годовая

Единица измерения: руб.

КОДЫ
0503721
01.01.2024
02521482
6415001644
63621101
00085634
6450608375
018
383

Наименование показателя	Код		Деятельность целевыми средствами	Деятельность по госу- дарственному заданию	Приносящая доход деятельность	Итого
	строки 2	налитика 3				
<b>гр. 030+стр. 040+стр. 050+стр. 060+стр. 070+стр. 090 стр. 110)</b>	010	100	9 955 979,00	37 065 883,38	2 006 089,35	49 027 951,73
<i>Доходы от собственности</i>	030	120	-	-	-	-
в том числе:						
<i>Доходы от оказания платных услуг (работ), компенсаций затрат</i>	040	130	-	37 046 185,00	1 890 089,35	38 936 274,35
в том числе:						
Доходы от оказания платных услуг (работ)		131	-	37 046 185,00	1 890 089,35	38 936 274,35
<i>Штрафы, пени, неустойки, возмещения ущерба</i>	050	140	-	-	-	-
в том числе:						
<i>Безвозмездные поступления текущего характера</i>	060	150	9 955 979,00	-	116 000,00	10 071 979,00
в том числе:						
Поступления текущего характера бюджетным и автономным учреждениям от сектора государственного управления		152	9 955 979,00	-	36 000,00	9 991 979,00
Поступления текущего характера от иных резидентов (за исключением сектора государственного управления и организаций государственного сектора)		155	-	-	80 000,00	80 000,00
<i>Безвозмездные поступления капитального характера</i>	070	160	-	-	-	-
в том числе:						
<i>Доходы от операций с активами</i>	090	170	-	-559 987,62	-	-559 987,62
в том числе:						
Доходы от выбытия активов		172	-	-559 987,62	-	-559 987,62


Наименование показателя	Код строки	Код подкатегории	Деятельность целевыми средствами	Деятельность по государственному заданию	Приносящая доход деятельность	Итого
1	2	3	4	5	6	7
<i>Прочие доходы</i>	100	180	-	-	-	-
в том числе						
<i>Безвозмездные надежные поступления в сектор государственного управления</i>	110	190	-	579 686,00	-	579 686,00
в том числе						
Безвозмездные неденежные поступления капитального характера от сектора государственного управления и организаций государственного сектора		195	-	579 686,00	-	579 686,00
<b>Расходы (стр. 160+стр. 170+стр. 190+стр. 210+стр. 230+стр. 240+стр. 250+стр. 260+стр. 270)</b>	150	200	9 195 771,58	37 480 853,38	2 421 492,58	49 098 117,54
<i>Оплата труда и начисления на выплаты по оплате труда</i>	160	210	1 309 977,90	31 092 632,67	456 613,97	32 859 224,54
в том числе						
Заработная плата		211	987 968,82	23 359 018,48	344 386,84	24 691 374,14
Прочие несоциальные выплаты персоналу в денежной форме		212	-	-	500,00	500,00
Начисления на выплаты по оплате труда		213	322 009,08	7 733 614,19	111 727,13	8 167 350,40
<i>Оплата работ, услуг</i>	170	220	1 576 203,78	4 067 485,79	639 890,00	6 283 579,57
в том числе						
Услуги связи		221	-	115 397,06	-	115 397,06
Транспортные услуги		222	150 000,00	-	25 900,00	175 900,00
Коммунальные услуги		223	-	2 333 873,13	90 584,25	2 424 457,38
Работы, услуги по содержанию имущества		225	1 381 973,00	384 576,76	30 320,00	1 796 869,76
Прочие работы, услуги		226	44 230,78	1 233 638,84	470 778,00	1 748 647,62
Страхование		227	-	-	22 307,75	22 307,75
<i>Обслуживание долговых обязательств</i>	190	230	-	-	-	-
в том числе						
<i>Безвозмездные перечисления текущего характера организациям</i>	210	240	-	-	-	-
в том числе						
<i>Безвозмездные перечисления бюджетам</i>	230	250	-	-	-	-
в том числе						
<i>Социальное обеспечение</i>	240	260	2 703 965,26	128 708,59	-	2 832 673,85
в том числе						
Пособия по социальной помощи населению в денежной форме		262	507 660,26	-	-	507 660,26
Пособия по социальной помощи населению в натуральной форме		263	2 196 305,00	-	-	2 196 305,00
Социальные пособия и компенсации персоналу в денежной форме		266	-	128 708,59	-	128 708,59
<i>Расходы по операциям с активами</i>	250	270	1 529 921,90	1 441 591,33	1 234 986,54	4 206 499,77
в том числе						
Амортизация		271	-	1 110 326,74	39 970,92	1 150 297,66
Расходование материальных запасов		272	1 529 921,90	331 264,59	1 195 015,62	3 056 202,11
<i>Безвозмездные перечисления капитального характера организациям</i>	260	280	-	-	-	-
в том числе						


Наименование показателя	Код строки	Код аналитик	Деятельность целевыми средствами	Деятельность по государственному заданию	Приносящая доход деятельность	Итого
						7
1	2	3	4	5	6	7
<b>Прочие расходы</b>	270	290	2 075 702,74	750 435,00	90 002,07	2 916 139,81
в том числе:						
Налоги, пошлины и сборы		291	-	750 435,00	4 000,00	754 435,00
Штрафы за нарушение законодательства о налогах и сборах, законодательства о страховых взносах		292	-	-	2,07	2,07
Другие экономические санкции		295	-	-	50 000,00	50 000,00
Иные выплаты текущего характера физическим лицам		296	2 075 702,74	-	36 000,00	2 111 702,74
<b>Операционный результат (стр. 301-стр. 302); (стр. 310-стр. 311)</b>	300		760 207,42	-414 970,00	-417 549,23	-72 311,81
<i>Операционный результат до налогообложения (стр. 010-стр. 011)</i>	301		760 207,42	-414 970,00	-415 403,23	-70 165,81
<i>Налог на прибыль</i>	302		-	-	2 146,00	2 146,00
<b>стр. 330 + стр. 350 + стр. 360 + стр. 370 + стр. 380 + стр. 390 + стр. 395 + стр. 400)</b>	310		98 507,32	7 697,05	-71 347,18	34 857,19
<b>Чистое поступление основных средств</b>	320		-	93 598,26	-14 230,92	79 367,34
в том числе:						
увеличение стоимости основных средств	321	310	368 000,00	1 789 680,86	51 480,00	2 209 160,86
уменьшение стоимости основных средств	322	41X	368 000,00	1 696 082,60	65 710,92	2 129 793,52
<b>Чистое поступление материальных запасов</b>	360		98 507,32	-457,59	-57 116,26	40 933,47
в том числе:						
увеличение стоимости материальных запасов	361	340	1 628 429,22	312 317,00	1 143 493,53	3 084 239,75
из них:						
уменьшение стоимости материальных запасов	362	440	1 529 921,90	312 774,59	1 200 609,79	3 043 306,28
из них:						
<b>Чистое поступление прав пользования</b>	370		-	-85 443,62	-	-85 443,62
уменьшение стоимости прав пользования	372	45X	-	85 443,62	-	85 443,62

Наименование показателя	Код строки	Код налитик	Деятельность целевыми средствами	Деятельность по госу- дарственному заданию	Приносящая доход деятельность	Итого
1	2	3	4	5	6	7
в том числе:						
увеличение затрат	391	х	174 917,37	35 743 735,75	1 786 245,86	37 704 898,98
уменьшение затрат	392	х	174 917,37	35 743 735,75	1 786 245,86	37 704 898,98
Операции с финансовыми активами и обязательствами (стр. 420-стр. 510)	410		661 700,10	-422 667,05	-346 202,05	-107 169,00
Операции с финансовыми активами (стр. 430+стр. 440+стр. стр. 460+стр. 470+стр. 480)	420		15 628 470,00	9 185 138,67	-217 157,28	24 596 451,39
Чистое поступление денежных средств и их эквивалентов	430		-	-	-1 578,85	-1 578,85
в том числе:						
поступление денежных средств и их эквивалентов	431	510	9 956 119,00	37 052 953,37	2 217 839,35	49 226 911,72
выбытие денежных средств и их эквивалентов	432	610	9 956 119,00	37 052 953,37	2 219 418,20	49 228 490,57
Чистое увеличение дебиторской задолженности	480		15 628 470,00	9 185 138,67	-215 578,43	24 598 030,24
в том числе:						
увеличение дебиторской задолженности	481	560	28 257 849,00	46 902 682,30	2 008 282,62	77 168 813,92
уменьшение дебиторской задолженности	482	660	12 629 379,00	37 717 543,63	2 223 861,05	52 570 783,68




Наименование показателя	Код строки	Код аналитик	Деятельность целевыми средствами	Деятельность по государственному заданию	Приносящая доход деятельность	Итого
1	2	3	4	5	6	7
<b>Операции с обязательствами (стр. 520+стр. 530+стр. 540+стр. 550+стр. 560)</b>	510		14 966 769,90	9 607 805,72	129 044,77	24 703 620,39
<i>Чистое увеличение прочей кредиторской задолженности</i>	540		-618 000,00	227 689,65	119 671,24	-270 639,11
в том числе:						
увеличение прочей кредиторской задолженности	541	730	10 620 595,75	52 763 381,69	2 572 928,67	65 956 906,11
уменьшение прочей кредиторской задолженности	542	830	11 238 595,75	52 535 692,04	2 453 257,43	66 227 545,22
<i>Чистое изменение доходов будущих периодов</i>	550	x	15 628 470,00	9 534 420,00	-	25 162 890,00
<i>Чистое изменение резервов предстоящих расходов</i>	560	x	-43 700,10	-154 303,93	9 373,53	-188 630,50

Руководитель  Потупалов С.А. (подпись)  
 (расшифровка подписи)

Главный бухгалтер  Питченко Н.Н. (подпись)  
 (расшифровка подписи)

Централизованная бухга. (наименование, ОГРН, ИНН, КПП, местонахождение)

Руководитель (уполномоченное лицо) \_\_\_\_\_ (должность) \_\_\_\_\_ (подпись) \_\_\_\_\_ (расшифровка подписи)

Исполнитель  Питченко Н.Н. (подпись) 88454930146 (расшифровка подписи) (телефон, e-mail)

"01" января 2024

Документ подписан электронной подписью.

**ДОКУМЕНТ ПОДПИСАН ЭЛЕКТРОННОЙ ПОДПИСЬЮ**

Сертификат: 00B5A6EB8CC25B40FF862348757BCB6A43  
 Владелец: Питченко Наталья Николаевна  
 Действителен: 03.07.2023 по 25.09.2024  
 Дата подписи: 23.01.2024 16:45:56

**ДОКУМЕНТ ПОДПИСАН ЭЛЕКТРОННОЙ ПОДПИСЬЮ**

Сертификат: 471CC1188CDBD3B0CE1B49AA2362419A  
 Владелец: Потупалов Сергей Александрович  
 Действителен: 13.06.2023 по 05.09.2024  
 Дата подписи: 23.01.2024 17:47:52